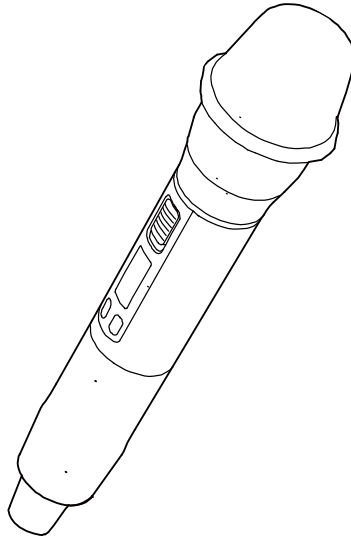


CHIAYO

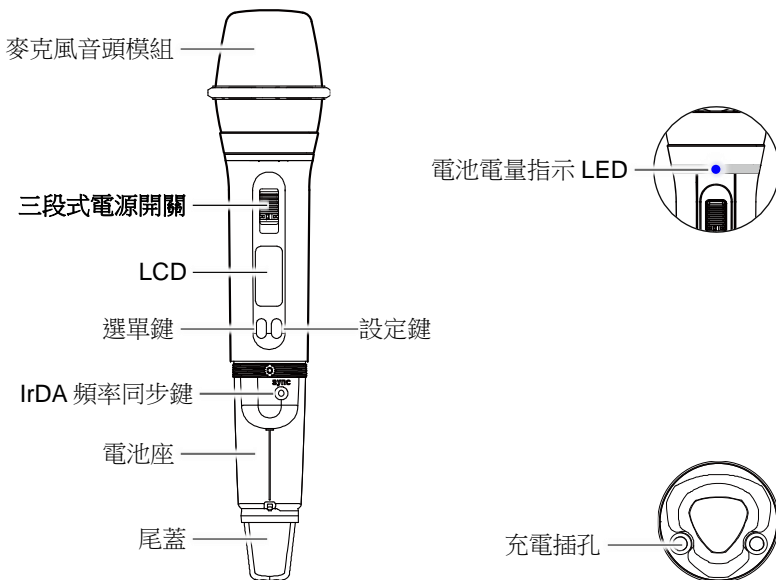
操作說明書

SQ-5100 IrDA

充電式手握無線麥克風



各部名稱及功能



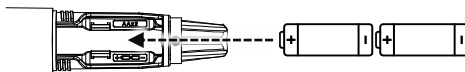
電池安裝與指示燈號



打開麥克風將開關切換至 ON 位置，LED 指示燈會閃兩下表示電池電力正常。



當 LED 指示燈持續亮藍燈，表示電池電力不足，需即時更換新電池。

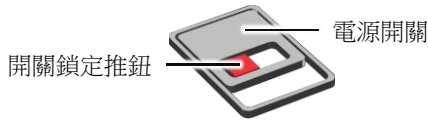


SQ-5100 使用 2 顆 AA 三號電池提供電力。在安裝或替換電池時請按照正確極性指示放置。

注意！許多電池都隱含有電池漏液的問題，為避免對克風造成損害，在使用完畢後，建議將電池取出，下次要使用時再裝填即可。

■ 三段式電源開關

為避免其他使用者關閉電源，您可以在發射器『開啟』或『靜音』的狀態下，將推鈕切換至右邊，開關便鎖定在『開啟』或『靜音』的位置；將推鈕切換至左邊即可解鎖。



開啟



靜音

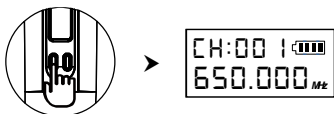


關閉

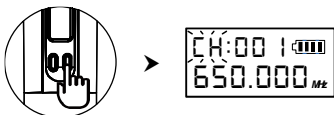


改變使用頻道

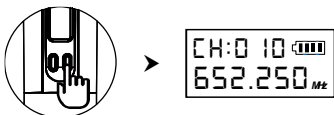
1 先經由選單鍵 **MENU** 選擇『頻道／頻率』頁面。



2 按設定 **SET** 鍵 3 秒後，左上角的 **CH** 字樣會閃爍，表示可開始設定。

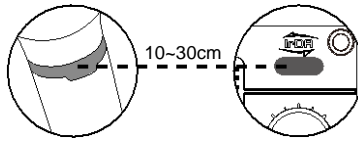


3 經由設定 **SET** 鍵（向上）或選單 **MENU** 鍵（向下）選擇欲使用的頻道，當頻道改變時，對應的頻率也會隨之改變。



4 選擇完畢 3 秒後，該設定會自動儲存。

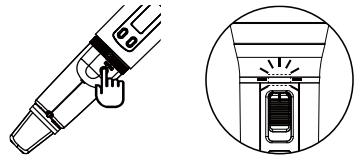
接收機與麥克風的雙向頻率同步



對準麥克風與接收機的 IrDA 雙向對頻區，並保持距離在 10~30 公分內。

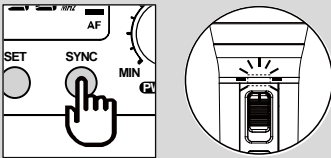
改變接收機的頻道

- 1 按下麥克風的頻率同步鍵。
- 2 麥克風會發送對頻訊號到接收機並改變接收機的頻率。



改變麥克風的頻道

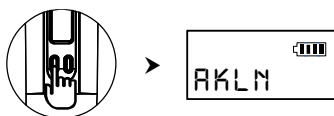
- 1 按下接收機的頻率同步鍵。
- 2 接收機會發送對頻訊號到麥克風並改變麥克風的頻率。




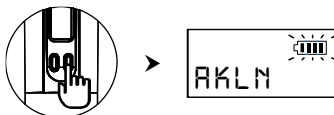
若對頻未成功，請再次確認接收機與麥克風的紅外線發射/接收感應區是否相對，並距離在 10~30 公分內，然後再試一次。

選擇電池種類

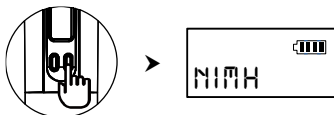
1 經由選單 **MENU** 鍵選擇『電池種類』頁面。



2 按設定 **SET** 鍵 3 秒後，右上角的  符號會閃爍，表示可開始設定。



3 按下設定 **SET** 鍵選擇電池總類。**NiMH** 是指可充電電池，**AKLN** 是指一般鹼性電池。



4 選擇完畢 3 秒後，該設定會自動儲存。

注意：

- 充電時請務必將麥克風設備關機避免過充造成危險。
- 不可充電的一次性電池（如：碳鋅電池、鹼性電池等）請勿充電，以免電池漏液或發生危險。
- 使用時應按電池正負極性標示安裝，避免極性相反造成短路損害設備。
- 儘量避免使用不同品牌的電池，相同廠牌的電池較能確保品質趨近一致。
- 避免新、舊電池及不同種類的電池同時混合使用，其可能造成設備短路或者故障。
- 長時間未使用麥克風設備時，應將電池取出置於乾燥處妥善存放以避免電池自放電造成漏液損害設備。
- 若發現電池漏液、表面有龜裂或變形時應立即取出，停止使用。

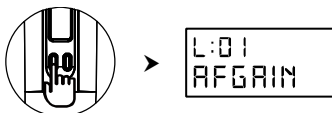
靈敏度 GAIN 設定

發射器增益值	L: 01	L: 02 預設	L: 03	L: 04
靈敏度	最低	低	高	最高
動態範圍	最高	高	低	最低
雜訊與迴授機率	最低	低	高	最高
音頭距離嘴部	低於 3 公分	介於 3 至 6 公分	介於 6 至 9 公分	大於 9 公分
建議應用場合	唱歌、講話（手持）		演說（固定於三腳架）	

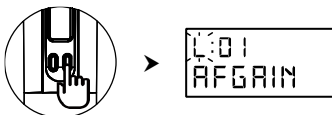
注意：

- 麥克風音頭距離嘴部（拾音距離）越遠，需要的靈敏度（LEVEL 值）就越高；距離嘴部越近，需要的靈敏度就越低。出廠預設增益值為 L: 02。
- 靈敏度越高，輸入訊號的動態範圍越低，同時雜訊會增加，系統也較容易產生迴授。
- 以上說明內容僅供參考，實際操作時請依照需求作適當的調整。

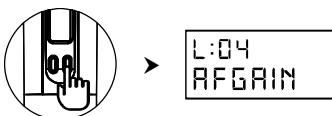
1 經由選單 **MENU** 鍵選擇『靈敏度』頁面。



2 按設定 **SET** 鍵 3 秒後，左上角的 L 字樣會閃爍，表示可開始設定。



3 經由設定 **SET** 鍵（向上）或選單 **MENU** 鍵（向下）選擇適當的靈敏度（L:01~L:04）。



4 選擇完畢 3 秒後，該設定會自動儲存。

CHIAYO

嘉友電子股份有限公司
CHIAYO ELECTRONICS CO., LTD.

保證書

說明：

1. 本卡保證期間為壹年。
2. 在本保證期間內，因製造上原因而發生故障，由本公司修理。
3. 除第二項原因以外之故障，由本公司酌收材料費及維修費。
4. 本卡無本公司蓋章者無效。

公司章

經銷商

使用注意

本產品符合低功率電波輻射性電機管理辦法：

第十二條—經型式認證合格之低功率射頻電機，非經許可，公司、商號或使用者均不得擅自變更頻率、加大功率或變更原設計之特性及功能。

第十四條—低功率射頻電機之使用不得影響飛航安全及干擾合法通信；經發現有干擾現象時，應立即停用，並改善至無干擾時方得繼續使用。

嘉友電子股份有限公司

Http://www.chiayo.com.tw | Email: chiayo@chiayo.com.tw

總公司：10685 臺北市仁愛路 4 段 27 巷 30 號 | 電話 02-27415741 | 傳真 02-27525242

工廠：60080 嘉義市東區忠孝二街 88 號 | 電話 05-2711000 | 傳真 05-2767611

服務電話：台北 02-27415741 | 嘉義 05-2779002

