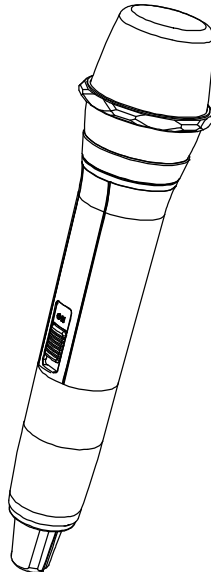


# CHIAYO

操作說明書

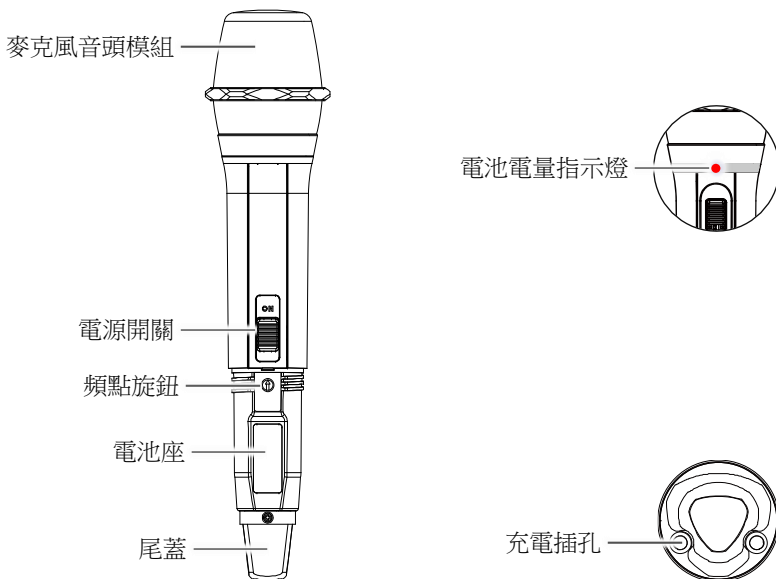
## SQ-5116

充電式手握無線麥克風



## SQ-5116 充電式手握無線麥克風

### 各部名稱及功能



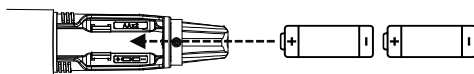
### 電池安裝與指示燈號



打開麥克風將開關切換至 ON 位置，LED 指示燈會先閃紅一下表示電池電力正常，然後便轉為恆亮綠燈，關閉電源後自動熄滅。



當 LED 指示燈持續亮橘燈，表示電池電力不足，需即時更換新電池。



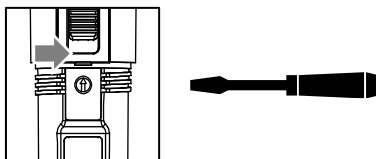
SQ-5116 使用 2 顆 AA 三號電池提供電力。

在安裝或替換電池時請按照正確極性指示放置。

**注意！**許多電池都隱含有電池漏液的問題，為避免對克風造成損害，在使用完畢後，建議將電池取出，下次要使用時再裝填即可。

## ■ 改變使用頻點

可使用隨機附上的小螺絲起子來選擇適當的頻道。



# CHIAYO

嘉友電子股份有限公司  
CHIAYO ELECTRONICS CO., LTD.

## 保證書

說明：

1. 本卡保證期間為壹年。
2. 在本保證期間內，因製造上原因而發生故障，由本公司修理。
3. 除第二項原因以外之故障，由本公司酌收材料費及維修費。
4. 本卡無本公司蓋章者無效。

公司章

經銷商

### 使用注意

本產品符合低功率電波輻射性電機管理辦法：

第十二條—經型式認證合格之低功率射頻電機，非經許可，公司、商號或使用者均不得擅自變更頻率、加大功率或變更原設計之特性及功能。

第十四條—低功率射頻電機之使用不得影響飛航安全及干擾合法通信；經發現有干擾現象時，應立即停用，並改善至無干擾時方得繼續使用。

### 嘉友電子股份有限公司

Http://www.chiayo.com.tw | Email: chiayo@chiayo.com.tw

總公司：10685 臺北市仁愛路 4 段 27 巷 30 號 | 電話 02-27415741 | 傳真 02-27525242

工廠：60080 嘉義市東區忠孝二街 88 號 | 電話 05-2711000 | 傳真 05-2767611

服務電話：台北 02-27415741 | 嘉義 05-2779002



1211482