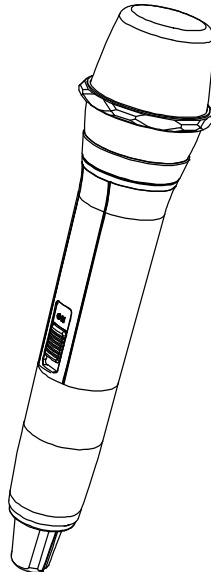


CHIAYO

操作說明書

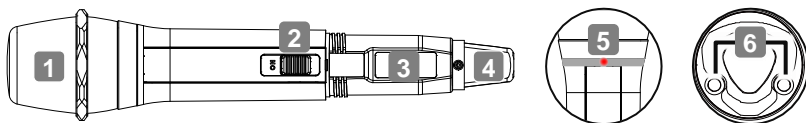
Q-5001

充電式手握無線麥克風



Q-5001 充電式手握無線麥克風

各部名稱及功能



1. 麥克風音頭模組
2. 電源開關
3. 電池座
4. 尾蓋
5. 電源電量指示燈
6. 充電插孔

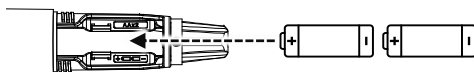
電池安裝與指示燈號



打開麥克風將開關切換至 ON 位置，LED 指示燈⑤會先閃紅一下表示電池電力正常，然後便轉為恆亮綠燈，關閉電源後自動熄滅。



當 LED 指示燈持續亮橘燈，表示電池電力不足，需即時更換新電池。



Q-5001 使用 2 顆 AA 三號電池提供電力。

在安裝或替換電池時請按照正確極性指示放置。

注意：

- 充電時請務必將麥克風設備關機避免過充造成危險。
- 不可充電的一次性電池（如：碳鋅電池、鹼性電池等）請勿充電，以免電池漏液或發生危險。
- 使用時應按電池正負極性標示安裝，避免極性相反造成短路損害設備。
- 儘量避免使用不同品牌的電池，相同廠牌的電池較能確保品質趨近一致。
- 避免新、舊電池及不同種類的電池同時混合使用，其可能造成設備短路或者故障。
- 長時間未使用麥克風設備時，應將電池取出置於乾燥處妥善存放以避免電池自放電造成漏液損害設備。
- 若發現電池漏液、表面有龜裂或變形時應立即取出，停止使用。

CHIAYO

嘉友電子股份有限公司
CHIAYO ELECTRONICS CO., LTD.

保證書

說明：

1. 本卡保證期間為壹年。
2. 在本保證期間內，因製造上原因而發生故障，由本公司修理。
3. 除第二項原因以外之故障，由本公司酌收材料費及維修費。
4. 本卡無本公司蓋章者無效。

公司章

經銷商

使用注意

本產品符合低功率電波輻射性電機管理辦法：

第十二條—經型式認證合格之低功率射頻電機，非經許可，公司、商號或使用者均不得擅自變更頻率、加大功率或變更原設計之特性及功能。

第十四條—低功率射頻電機之使用不得影響飛航安全及干擾合法通信；經發現有干擾現象時，應立即停用，並改善至無干擾時方得繼續使用。

嘉友電子股份有限公司

Http://www.chiayo.com.tw | Email: chiayo@chiayo.com.tw

總公司：10685 臺北市仁愛路 4 段 27 巷 30 號 | 電話 02-27415741 | 傳真 02-27525242

工廠：60080 嘉義市東區忠孝二街 88 號 | 電話 05-2711000 | 傳真 05-2767611

服務電話：台北 02-27415741 | 嘉義 05-2779002

